



SSC NAPOLI

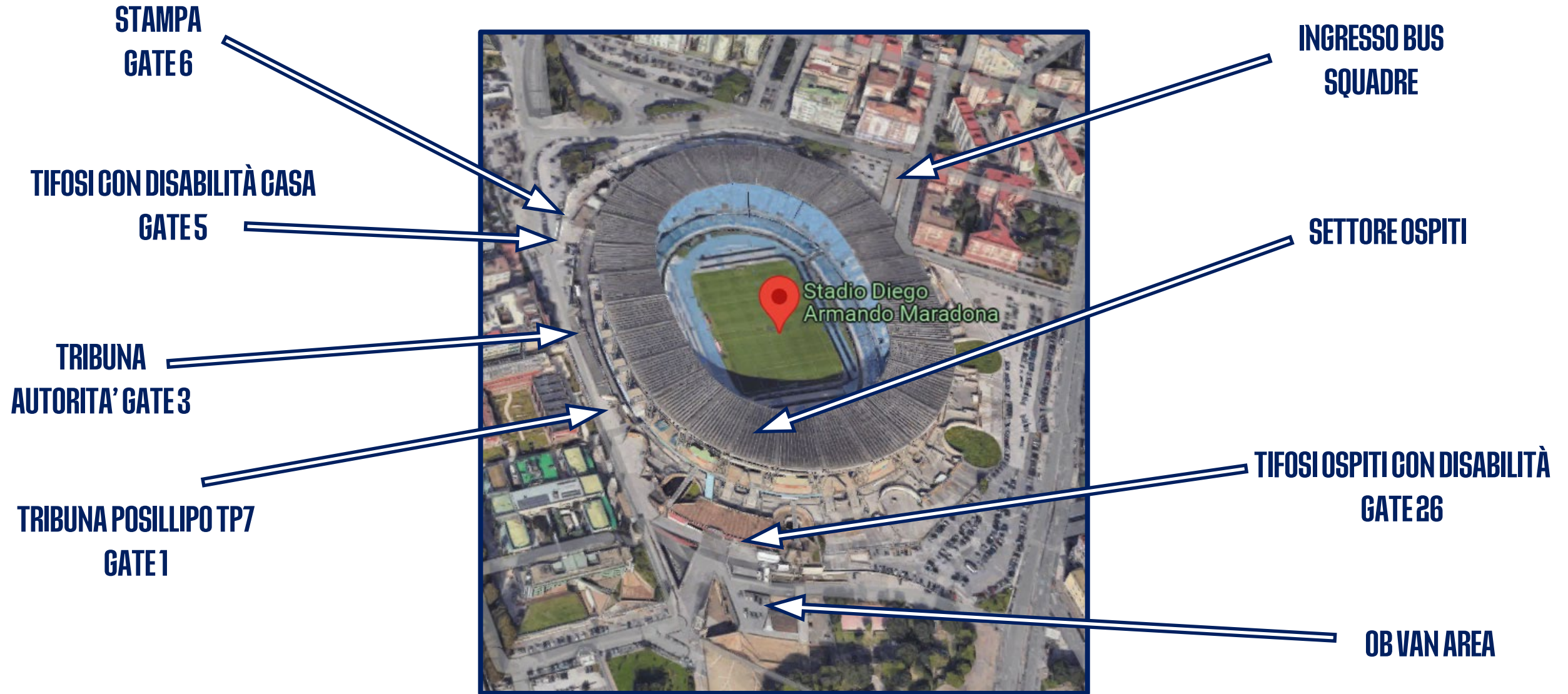
Stadio Diego Armando Maradona – Settore Ospiti

STADIO DIEGO ARMANDO MARADONA

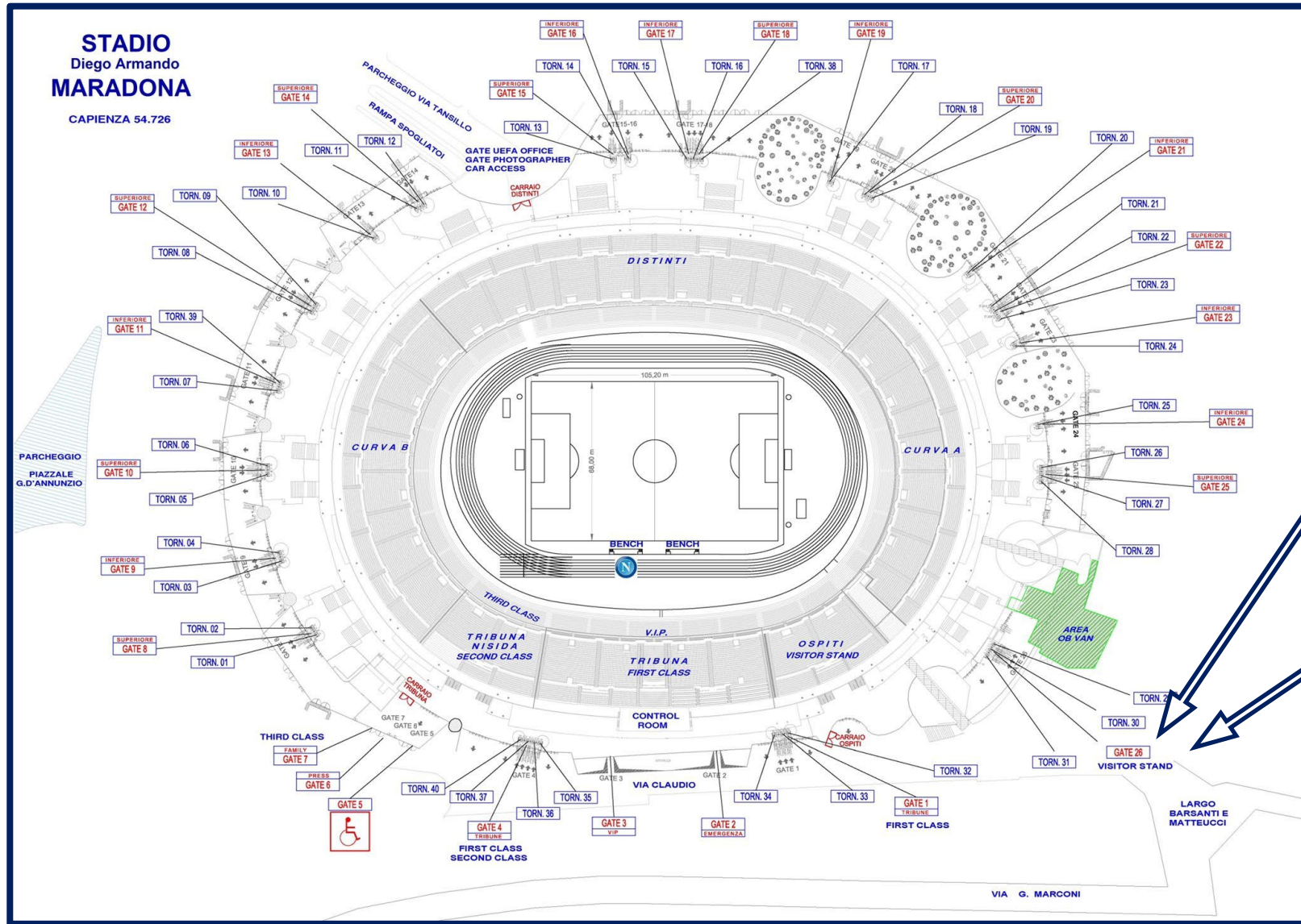


Capienza Settore Ospiti: 2.482

STADIO DIEGO ARMANDO MARADONA - MAPPA

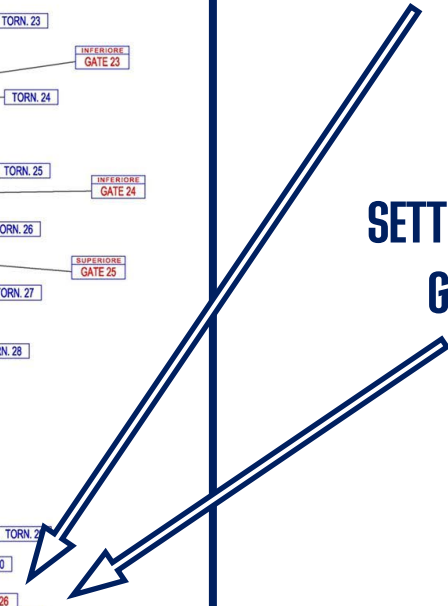


STADIO DIEGO ARMANDO MARADONA - MAPPA



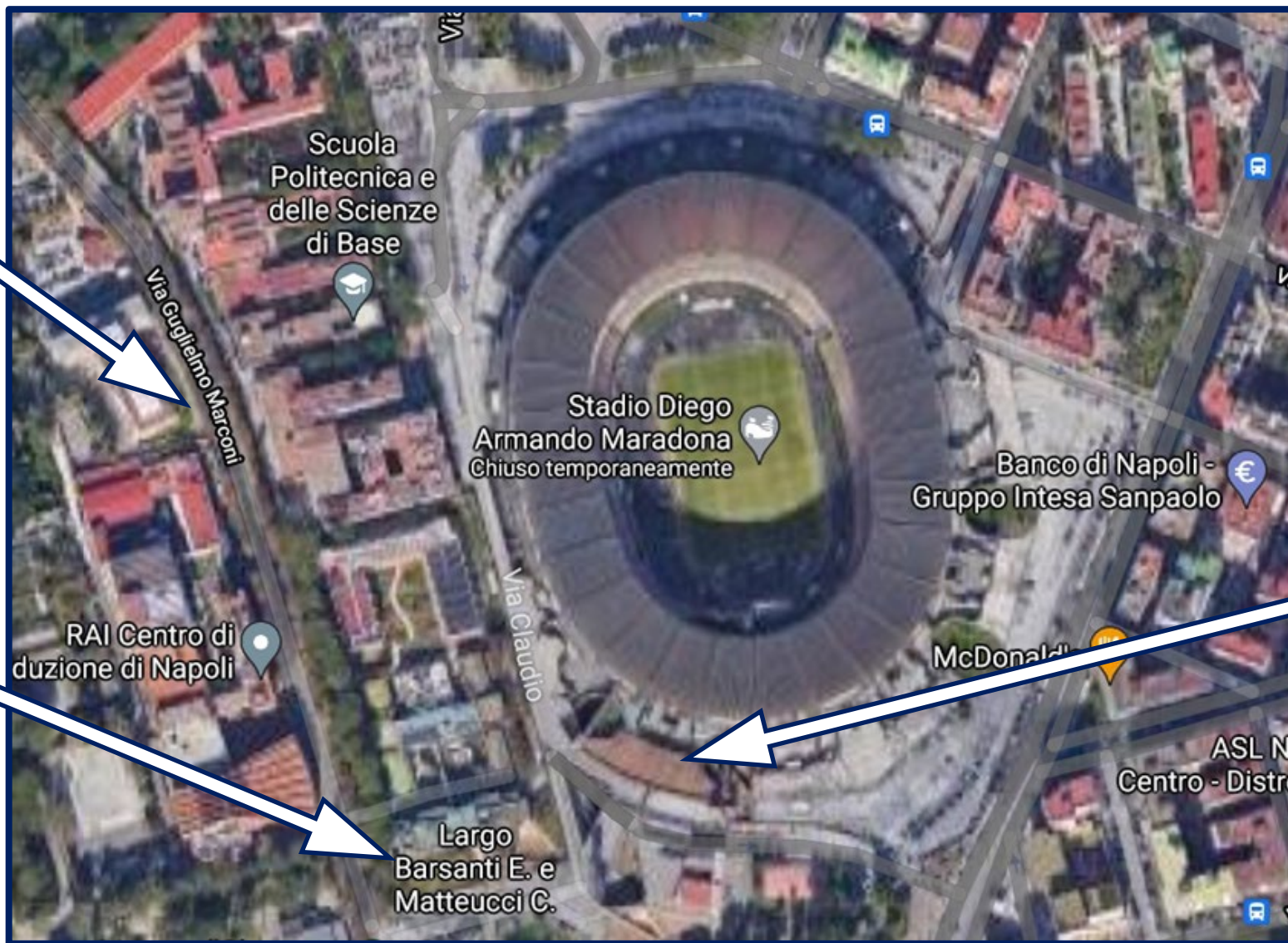
**TIFOSI OSPITI CON
DISABILITÀ
GATE 26**

**SETTORE OSPITI
GATE 26**



STADIO DIEGO ARMANDO MARADONA - MAPPA

**PARCHEGGIO
TIFOSI OSPITI
VIA MARCONI**




**DROP OFF - PICK UP AREA TIFOSI
OSPITI
LARGO BARSANTI
E MATTEUCCI**

**SETTORE OSPITI
GATE 26**



SETTORE OSPITI - GATE E INGRESSO



**PICK UP AREA TIFOSI OSPITI
LARGO BARSANTI
E MATTEUGGI**



**SETTORE OSPITI
GATE 26**

SETTORE OSPITI – TORNELLI



N. 6 TORNELLI INTEGRATI CON LETTORE CODICE A BARRE E VIDEOCAMERA

BAGNI



SETTORE OSPITI

BUVETTE



N. 36 BAGNI DISPONIBILI (N. 3 BAGNI PER TIFOSI CON DISABILITÀ)

SETTORE OSPITI

VISTA DALL'ANELLO SUPERIORE



VISTA DALL'ANELLO INFERIORE



SETTORE OSPITI – VISTA DAL CAMPO



SETTORE OSPITI

REGOLAMENTI STADIO

REGOLAMENTO STADIO DIEGO ARMANDO MARADONA

Il Regolamento d'uso dello Stadio Diego Armando Maradona è disponibile a questo link:
<https://sscnapoli.it/regolamento-duso-dellimpianto-stadio-diego-armando-maradona/>

Il Codice di Condotta è disponibile a questo link:
<https://sscnapoli.it/codice-di-condotta/>

STRISCIONI E BANDIERE

Per quanto concerne l'introduzione di striscioni (non compresi nell'elenco dell'Osservatorio) tamburi e megafoni, la SSC Napoli ha la necessità di ricevere la richiesta (corredata dal documento di identità) in tempi utili: <https://sscnapoli.it/normativa-striscioni/>

Per quanto riguarda gli striscioni, la richiesta dovrà contenere: a) le dimensioni ed il materiale utilizzato per la realizzazione dello stesso; b) il contenuto e la grafica corredati in apposita documentazione fotografica; c) certificazione ignifuga; d) copia del documento d'identità.

Le dimensioni di ogni singolo striscione non dovranno eccedere la misura di 5 mt. x 1,10 mt.

Relativamente alle bandiere, ne è ammessa l'introduzione allo Stadio per quelle che contengono simboli e colori della società calcistica. Le bandiere non dovranno impedire o limitare la visione della gara agli altri spettatori presenti né impedire il loro libero movimento; dovranno essere tenute con un tubo in plastica leggera, devono essere sventolate e non esposte. E' espressamente vietato l'utilizzo di asta telescopica.

SETTORE TIFOSI CON DISABILITÀ – TIFOSERIA OSPITI



Il settore riservato ai tifosi con disabilità della tifoseria ospite è collocato nell'anello inferiore del Settore Ospiti.

COME RAGGIUNGERE LO STADIO

Trasporto ferroviario

- Ferrovie dello Stato: Stazione di Napoli Campi Flegrei.
- Ferrovia Cumana EAV: F e r m a t a Mostra.
- Servizio Metropolitano Trenitalia Linea 2: Fermata Campi Flegrei.

Autostrade e Viabilità ordinaria

- Autostrada A1 – Direzione Napoli – Tangenziale di Napoli (A56): Uscita Agnano e proseguimento via Terracina. Parcheggio (Auto, autobus e minivan) in Viale Marconi.

Autobus

- dalla Stazione Centrale: 151 ANM (in Piazza Garibaldi o stazione EAV Circumvesuviana di corso Garibaldi) con direzione Piazzale Tecchio;
- dall'aeroporto di Capodichino: linea Alibus per Piazza Garibaldi (costo € 4,00) e poi Servizio metropolitano Trenitalia Linea 2 o linea bus ANM 151 con fermata Campi Flegrei;
- dal Molo Beverello: prendere il 151 ANM in direzione Piazzale Tecchio o EAV linea M1 in direzione Pozzuoli che parte dalla Circumvesuviana di corso Garibaldi; bus EAV Monte di Procida in direzione Pozzuoli che parte da Piazza Garibaldi;
- da Piazza Vittoria: prendere le linee ANM:151-618-R7-C12 (Scendere alla Loggetta e proseguire a piedi verso lo stadio) in direzione Piazzale Tecchio, linea M1 e Monte di Procida EAV.
- da Vomero/Arenella/Secondigliano/Chiaiano: prendere la metropolitana ANM linea 1e intercambiare al Museo con la linea metropolitana Trenitalia linea 2

Si informa che in occasione delle partite allo Stadio Diego Armando Maradona, al fine di agevolare l'afflusso ed il deflusso dei tifosi, Trenitalia, in collaborazione con ANM, potrà garantire corse aggiuntive della linea 2 della Metropolitana oltre l'orario ordinario (22:00 circa). E' necessario informarsi preventivamente circa l'attivazione del servizio



COME RAGGIUNGERE LO STADIO – TIFOSI CON DISABILITÀ

Per quanto riguarda i trasporti pubblici dal centro della città, l'80% circa delle stazioni metro di Napoli sono accessibili per i viaggiatori diversamente abili, grazie al supporto degli ascensori, accessi privilegiati e percorsi tattili per non vedenti.

La stazione metro più vicina allo Stadio Diego Armando Maradona è "Campi Flegrei", accessibile ai diversamente abili e può essere raggiunta utilizzando, dalla Stazione Centrale Garibaldi, la linea 2 della metro.

NAPOLI – CAMPI FLEGREI

INDIRIZZO: Piazzale Tecchio

<https://www.rfi.it/it/stazioni/napoli-campi-flegrei.html>

FACILITIES



Parcheggio con posti riservati



Sistemi di informazione al pubblico sonori



Sistemi di informazione al pubblico visivi



Sportelli di biglietteria accessibili

ACCESSIBILITÀ BINARI



marciapiede rialzato per salire/scendere dai treni in arrivo/partenza ai binari 2, 3, 4, 5, 6, 7.



Percorso tattile all'ingresso della stazione fino ai binari 2, 3, 4, 5, 6, 7.



Percorso senza barriere (in piano e con rampa) fino al binario 2. Con ascensore fino ai binari 2, 3, 4, 5.

BLU ROOM

Le blu room prevedono servizi di assistenza ai viaggiatori con disabilità e a ridotta mobilità.

I servizi di assistenza possono essere richiesti seguendo le indicazioni presenti al seguente link:

<https://www.rfi.it/it/stazioni/pagine-stazioni/accessibilita/sale-blu.html>

